

GoodWe ET/AEG Series – návod pro zapnutí FV elektrárny

Zapnutí FV elektrárny

1. Zatlačíme pojistky odpojovače panelů.
2. Zapneme odpojovač panelů na střídači.
3. Zapneme baterie.
4. Zapneme jistič střídače, QF střídač.


Vypnutí FV elektrárny

1. Vypneme jistič střídače.
2. Vypneme baterie.
3. Vypneme odpojovač panelů na střídači.
4. Odpojíme pojistky odpojovače panelů (pojistky v pouzdech necháváme).

Podrobný návod pro zapnutí FV elektrárny

1. **V rozváděči zatlačíme odpojovače panelů, označené jako QFU-DC1/2. Počet odpojovačů je závislý na počtu řetězců panelů, pokud se jedná o dva řetězce, zapojujeme vždy oba odpojovače. U všech rozváděčů najdeme název v levém horním rohu víka rozváděče.**

Varianta pro rozváděč **R-FVE-DCT2**



Varianta pro rozváděč **R-FVE-A2**



- 2. Na spodní straně střídače GoodWe/AEG přepneme otočným přepínačem odpojovače panelů ke střídači do polohy ON.**



3. Zapneme baterie


Varianta pro baterie **Pylontech H2 Force**

- V případě použití baterie Pylontech H2 zapneme hlavní vypínač, následně stiskneme červené tlačítko. Při vypínání baterie použijeme pouze hlavní vypínač.



Varianta pro baterie **Titan HV 3.74kWh**

- V případě použití baterie Titan HV 3.74kWh zapneme hlavní otočný vypínač (1.), s prodlevou cca 5 vteřin stiskneme tlačítko SWITCH (2.) pro zapnutí baterie. Při vypínání baterie použijeme pouze hlavní vypínač (1).



Varianta pro baterie **Risen**

- Na baterii přepněte vypínač do polohy ON a následně zmáčkněte tlačítko zepředu BMS (vrchního dílu) na dobu 5 sekund.



Varianta pro baterie **Pylontech H48050**

- Aktivaci baterií H48050 Pylontech provedete nahozením jističe na zadní části baterie a stisknutím tlačítka Power Realy Switch na BMS jednotce po dobu 5s (do zaznění signalizace)




Varianta pro baterie **AEG**

Aktivaci baterií provedete nahozením jističe na boku baterie a stisknutím červeného tlačítka pro aktivaci po dobu (2s).



4. V rozváděči zapneme jistič střídače označený jako QF střídač.

Varianta pro rozváděč R-FVE-M4



Varianta pro rozváděč R-FVE-B1



Pozn. v případě vypnutí FV elektrárny s back-up **vybrané okruhy** nesmíme zapomenout přepnout **třípolohový** přepínač označený jako **SQ1-BYPASS** v rozváděči **R-FVE-M5+P3F** z polohy 1 (back-up) do polohy 2 (sít) pro připojení vybraných okruhů do energetické sítě

